

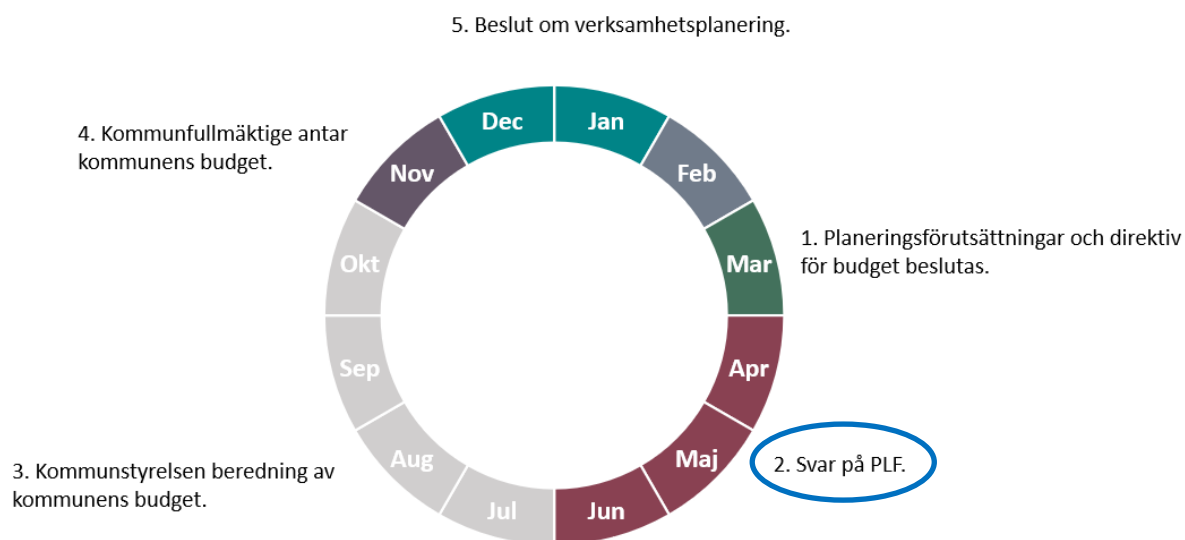
# **Svar på planeringsförutsättningar och direktiv 2027 och plan 2028–2029**

UTBILDNINGSNÄMNDEN



## Inledning

I enlighet med kommunens riktlinjer för ekonomistyrning framgår det att kommunstyrelsen har till uppgift att upprätta en budget för nästa kalenderår. Budgeten ska upprättas så att intäkterna överstiger kostnaderna. I budgeten ska skattesatsen, anslagen samt peng- och checkbeloppen anges. Budgeten ska även innehålla en plan för verksamheten under budgetåret. Den ska också innehålla en plan för ekonomin för en period om tre år. Nämndernas och kommunstyrelsens svar på planeringsförutsättningar och direktiv till budget (PLF) utgör underlag till kommunens budget.



### Svar på planeringsförutsättningar och direktiv till budget

Planeringsförutsättningar och direktiv till budget anger de ekonomiska förutsättningarna för budgetarbetet. Nämndernas och kommunstyrelsens svar på PLF ska beslutas senast i juni av respektive nämnd och styrelse.

## Rapport

Datum: 2026-06-10

Diarienummer: UN 2026/0036

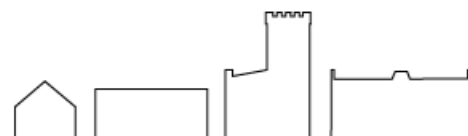
Utbildningsnämnden

Hanna Öberg



## Innehåll

|   |           |
|---|-----------|
| <b>1. Sammanfattning .....</b>                                  | <b>4</b>  |
| <b>2. Nämndens ansvar .....</b>                                 | <b>4</b>  |
| <b>3. Utvecklingsområden .....</b>                              | <b>5</b>  |
| <b>4. Mål .....</b>   | <b>8</b>  |
| 4.1. Hög kvalitet .....   | 8         |
| 4.2. Stor valfrihet.....  | 8         |
| 4.3. Hög attraktivitet .....                                    | 8         |
| 4.4. Hög effektivitet.....                                      | 8         |
| 4.5. Hållbar utveckling.....                                    | 8         |
| 4.6. Förändringar av mål .....                                  | 8         |
| <b>5. Ekonomi.....</b>  | <b>8</b>  |
| 5.1. Driftredovisning.....                                      | 10        |
| 5.2. Kostnader fördelade på kostnadsslag .....                  | 10        |
| 5.3. Verksamhetens nettokostnader .....                         | 11        |
| 5.4. Volymer .....  | 14        |
| <b>6. Scenarier vid kompensation om 1,2 och 3 procent .....</b> | <b>15</b> |
| 6.1. Kompensation 1%.....                                       | 16        |
| 6.2. Kompensation 2%.....                                       | 16        |
| 6.3. Kompensation 3%.....                                       | 17        |
| <b>7. Investeringar.....</b>                                    | <b>17</b> |
| 7.2. Årliga anslag .....  | 17        |
| 7.4. Tillkommande kostnader.....                                | 17        |
| <b>8. Risker.....</b>   | <b>18</b> |
| 8.1. Ekonomiska risker .....                                    | 18        |
| 8.2. Risker för verksamhet .....                                | 19        |
| 8.3. Omvärldsrisker .....                                       | 20        |
| <b>9. Omvärldsanalys .....</b>                                  | <b>21</b> |



## 1. Sammanfattning

*Avsnittet redogör övergripande om nämndens mål och budget för kommande verksamhetsår.*

Utbildningsverksamheterna i Danderyds kommun fortsätter alltså att tillhöra toppskiktet vad gäller resultat och kvalitet i jämförelse med både länet och riket.

Utbildningsnämndens budget för 2027 uppgår till 991,0 miljoner kronor (netto), vilket är en ökning med 6,2 miljoner kronor (mindre än 1 procent) jämfört med budget 2026.

Totalt motsvarar uppräkningsbudgeten av utbildningsnämndens budget för 2027 12,2 miljoner kronor. Befolkningsprognosen visar på sjunkande volymer, totalt beräknas 102 färre barn och elever jämfört med föregående års budget. Barn i förskola och elever i anpassad skola ökar i antal medan grundskola och gymnasium minskar. Det på totalen lägre antalet barn och elever motsvarar minskade kostnader om 6,0 miljoner kronor i budget 2027.

Grundbeloppen för förskola, grundskola och fritidshem föreslås en uppräkning om 1 procent. Programpriserna för gymnasium räknas upp med 2,1 procent. När beslut om 2027 års programpriser kommer från Storsthlm ska budgeten justeras i enlighet med rekommenderad uppräkning.

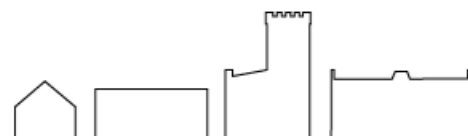
## 2. Nämndens ansvar

*Avsnittet redogör övergripande för nämndens ansvar och verksamhet.*

Utbildningsnämnden är ansvarig för den kommunala verksamheten med drift- och huvudmannauppgifter inom förskola, fritidshem, förskoleklass, grundskola, anpassad grundskola, gymnasieskola, anpassad gymnasieskola samt elevhälsa i kommunal regi.

Utbildningsnämnden är även ansvarig för Mörby ungdomsmottagning, öppen förskola, enheten för flerspråkighet samt vuxenutbildning genom kommunsamarbetet Kunskapscentrum nordost (KCNO).

Utbildningsnämnden ansvarar i enlighet med skollagen också för bland annat resursfördelning, bidrag för skolskjuts och särskilt stöd, myndighetsutövning i enlighet med skollagen gällande skolplikt och kommunalt aktivitetsansvar samt godkännande och tillsyn av fristående förskolor.



Utbildningsnämnden, och dess verksamheter, ska förhålla sig till en rad statliga styrdokument utöver de kommunala styrdokument. Exempel på dessa är bland annat skollagen, läroplanerna för de olika skolformerna, barnkonventionen, förvaltningslagen och offentlighets- och sekretesslagen.

### 3. Utvecklingsområden

*Avsnittet redogör för nämndens utvecklingsområden och beskriver de förändringar som krävs utifrån lagändringar, politiska ambitioner, medborgarnas förväntningar och verksamhetens förutsättningar.*

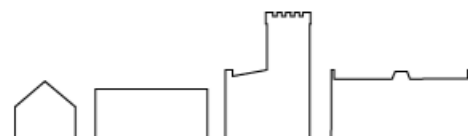
Förskola, grundskola och gymnasieskola delar flera gemensamma utvecklingsområden under läsåret 2026/2027, med fokus på att stärka undervisningens kvalitet och skapa trygga, inkluderande lärmiljöer för alla barn och elever. Ett viktigt område är att arbeta för att utveckla och förbättra undervisningen för att möta barn och elevers varierande behov och förkunskaper. Ett exempel på detta är förskolans deltagande i forskningsprojektet "Barns förändrade kunskaper", Ifous, som syftar till att utveckla undervisningen så att den bättre når alla barn och på sikt gör förskolan mer likvärdig. För grundskolans del kommer arbetet att införa en tioårig grundskola med start hösten 2028 innebära ett utvecklingsområde<sup>1</sup>. Lägg därtill att nya kursplaner kommer att implementeras – ett moment som kommer kräva fortbildning och utvecklingsinsatser på både nationell och kommunal nivå.

En annan gemensam nämnare för förskolan och skolan i Danderyd är satsningen på att stärka det systematiska kvalitetsarbetet och skapa strukturer för ett fortsatt utvecklingsarbete. Förskolan, grundskolan och gymnasieskolan arbetar för att ytterligare integrera kollegialt lärande och erfarenhetsutbyte mellan pedagoger och ledning. Detta bidrar till att höja undervisningens kvalitet och anpassa den efter barnens och elevernas behov.

Inkludering och elevhälsa är även prioriterade områden. Förskolan och grundskolan har gemensamt ett fokus på att stärka arbetet kring barn och elever med särskilda behov, särskilt inom neuropsykiatriska funktionsnedsättningar (NPF). På samma sätt arbetar

---

<sup>1</sup> När grundskolan blir tioårig blir lågstadiet fyraårigt och förskoleklassen upphör som egen skolform



gymnasieskolan med att anpassa undervisningen genom kompetenshöjande insatser för att möta eleverna utifrån deras förkunskaper, samtidigt som trygghet och studiero är i fokus.

Grund- och gymnasieskolan fortsätter att utveckla och genomföra internationella samarbeten genom ERASMUS-utbyten, för att stärka elevernas kulturella förståelse och förbereda dem för en global arbetsmarknad.

För vuxenutbildningen är det viktigaste utvecklingsområdet att stärka det systematiska kvalitetsarbetet genom tydligare uppföljning, reviderade avtal och fördjupad dialog med utbildningsanordnare, inklusive ökade krav på distansundervisning. Vidare prioriteras kompetensförsörjning och matchning mot arbetsmarknadens behov genom utbyggt branschsamverkan, fler sökande till yrkesutbildningar samt förbättrad studie- och yrkesvägledning.

Sammanfattningsvis strävar skolformerna mot att skapa en lärmiljö där barnen och eleverna trivs och utvecklas. I skolan finns det ett tydligt fokus på att utveckla undervisningen och därigenom förbättra elevernas lärande. Förskolorna och skolorna stärker också sitt systematiska kvalitetsarbete och satsar på kompetensutveckling.

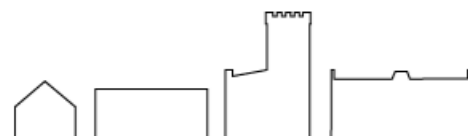
### **Välfärdsbrottslighet**

Kommunfullmäktige antog den 14 oktober 2024 riktlinjer för att bekämpa välfärdsbrottslighet. Syftet är att säkerställa att skattemedel används korrekt och att upprätthålla tilliten till välfärdssystemen. Danderyds kommun använder SKR:s definition av välfärdsbrottslighet vilket innebär att en aktör – företag, förening eller privatperson – otillbörligen utnyttjar kommuners och regioners välfärdssystem för egen vinning.

Riktlinjerna tar sikte på fyra fokusområden:

1. Upphandling och avtal
2. Felaktiga utbetalningar
3. Myndighetsutövning
4. En "ren" organisation

Riktlinjerna fastställer att Danderyds kommuns arbete mot välfärdsbrottslighet är baserat på i förväg definierade analyser och arbetsmetoder. Såväl övergripande som verksamhetsspecifika analyser och arbetsprocesser ska dokumenteras. Nämnden ansvarar för arbetet mot välfärdsbrottslighet.



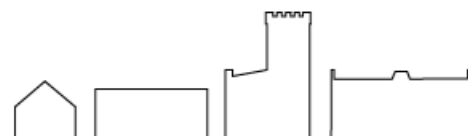
För utbildningsnämnden innebär detta att bildningsförvaltningen även fortsättningsvis genomför registerkontroller av nyanställd personal (se skollagen 2 kap. 31 §), inhämtar referenser samt verifierar examensintyg. Registerkontrollerna utgör ett centralt verktyg för att säkerställa att barn och elever inte undervisas av personer som har begått allvarliga brott. Granskning av examens- och/eller legitimationsintyg är därtill avgörande för att garantera att undervisningen i Danderyds verksamheter bedrivs av behörig personal, samt för att motverka att obehöriga personer tillskansar sig tjänster de saknar rätt till.

Utbildningsnämnden har även ett särskilt omfattande ansvar i sin roll som tillsynsmyndighet för fristående förskolor. Detta innefattar framför allt att genomföra så kallade ägar- och ledningsprövningar (se skollagen 2 kap. 5 §), vilka syftar till att säkerställa att huvudmännen har tillräcklig insikt i gällande regelverk, ekonomiska förutsättningar att bedriva verksamheten samt i övrigt kapacitet att följa de bestämmelser som gäller för utbildningen. Därutöver ska huvudmannen prövas och bedömas som lämplig utifrån skollagens kriterier. Genom bildningsförvaltningen kommer utbildningsnämnden framöver att följa upp och vidareutveckla formerna för hur detta arbete med ägar- och ledningsprövningar genomförs. Syftet är att säkerställa efterlevnad av lagstiftningen och därigenom förebygga välfärdsbrottslighet inom förskolesektorn.

Utbildningsnämnden arbetar även med inkomstuppdateringar, vilket är en relativt ny åtgärd som syftar till att säkerställa att vårdnadshavare betalar korrekt avgift för förskola och/eller fritidshem. Det bör även noteras att nämnden, i och med nyligen antagna riktlinjer för förskola och fritidshem, har möjlighet att vid behov genomföra inkomstkontroller.

### **Beredskap vid kriser**

I Danderyds kommun finns det förberedda krisplaner som tydliggör hur kommunen ska kunna leda arbetet med att skydda och rädda liv, egendom och miljö ifall en kris uppstår. Utbildningsnämndens verksamheter behöver dock, i samverkan med kommunledningen, se över sin egen krisberedskap och ytterligare utveckla den för att vara motståndskraftig i händelse av en kris. Detta omfattar beredskap vid olika former av kriser, till exempel stormar, bränder, el- och värmeavbrott, dricksvattenpåverkan, störningar i datakommunikation, terrorism med mera. Ett sätt att stärka beredskapen är att upprätta kontinuitetsplaner. Kontinuitetsplaner är viktiga för att säkerställa att kommunens verksamheter kan upprätthålla tillgång till kritiska resurser och funktioner både i vardag och under höjd beredskap.





Dessa planer syftar till att minimera negativa effekter av avbrott och att återgå till normalläge så snabbt som möjligt.

## **4. Mål**

*Avsnittet redogör för nämndens förslag till mål samt eventuella förändringar av mål.*

### **4.1. Hög kvalitet**

Mål: Alla barn och elever i Danderyds verksamheter ges, utifrån sina individuella förutsättningar, stöd och stimulans för att nå så långt som möjligt i sin utbildning.

Mål: Alla barn och elever i Danderyds verksamheter är trygga och mår bra i förskolan och skolan.

Mål: Danderyds elever har Sveriges högsta kunskapsresultat med avseende på betyg och nationella prov.

### **4.2. Stor valfrihet**

Mål: I Danderyds kommun finns en stor valfrihet i utbudet av förskolor och skolor.

### **4.3. Hög attraktivitet**

Inget mål är kopplat till strategiområdet.

### **4.4. Hög effektivitet**

Mål: De kommunala enheterna i Danderyd har balans mellan efterfrågan och utbud av platser i förskola och skola.

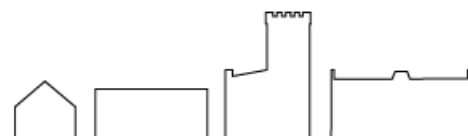
Mål: Utbildningsnämndens verksamheter bedrivs kostnadseffektivt.

### **4.5. Hållbar utveckling**

Mål: Danderyds kommun är en attraktiv arbetsgivare som ger förutsättningar för ett hållbart arbetsliv.

### **4.6. Förändringar av mål**

Nämnden föreslår inga förändringar av målen.







## 5. Ekonomi

Tabellen visar nämndens nettokostnader och förändringar för åren 2025 - 2029 (exklusive egen regi).

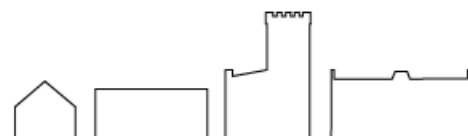
| Utbildningsnämnden<br>(mnkr) | Utfall<br>2025 | Prognos<br>2026 | Budget<br>2026 | Budget<br>2027 | Plan<br>2028 | Plan<br>2029 |
|------------------------------|----------------|-----------------|----------------|----------------|--------------|--------------|
| Nettokostnader (mnkr)        | -983,8         | -984,8          | -984,8         | -991,0         | -982,9       | -977,8       |
| Förändring (mnkr)            |                | -1,0            | 0,0            | -6,2           | 8,1          | 5,1          |
| Förändring (%)               |                | 0%              | 0%             | 1%             | -1%          | -1%          |

Utbildningsnämndens budget år 2027 uppgår till 991,0 miljoner kronor (netto). Nämndens nettokostnader ökar med 6,2 miljoner kronor jämfört med budget 2026. De väsentliga förändringarna är 1 procents uppräknings av nämndens nettobudget, med undantag för gymnasiets programpeng som räknas upp med 2,1 procent samt volymjusteringar. Förändringarna utgår ifrån "Planeringsförutsättningar och direktiv för budget 2027 och plan 2028–2029" (KS 2026/0043) samt befolkningsprognos från mars 2026.

Uppräkningen av utbildningsnämndens budget för 2027 uppgår till 12,2 miljoner kronor. Befolkningsprognosen visar på sjunkande volymer för grundskola och gymnasium medan förskola ökar något. Även anpassad grund- och gymnasieskola beräknas öka i elevantal samtidigt som fler elever tillhör de högre behovsgrupperna. Totalt beräknas 102 färre barn och elever jämfört med föregående års budget. Det lägre antalet barn och elever motsvarar minskade kostnader om 6,0 miljoner kronor i budget 2027.

Planerade nettokostnader för 2028 respektive 2029 är uppräknade med 1 procent. Enligt nuvarande beräkningar och aktuell befolkningsprognos kommer de totala volymerna fortsätta minska under 2028 och 2029 med 158 respektive 136 barn och elever. Detta leder till att budgetramen sjunker med 8,1 respektive 5,1 miljoner kronor (motsvarar mindre än 1 procent per år) 2028 och 2029.

Utbildningsnämndens årliga investeringsbudget uppgår till 3,0 miljoner kronor och består främst av nya möbler, tillgänglighetsåtgärder och mindre anpassningar inom resultatenheterna i egen regi.





## 5.1. Driftredovisning

Tabellen visar nämndens intäkter och kostnader för åren 2025 - 2029 (exklusive egen regi).

| Utbildningsnämnden<br>(mnkr) | Utfall<br>2025 | Prognos<br>2026 | Budget<br>2026 | Budget<br>2027 | Plan<br>2028  | Plan<br>2029  |
|------------------------------|----------------|-----------------|----------------|----------------|---------------|---------------|
| Intäkter                     | 87,8           | 75,3            | 75,3           | 76,9           | 76,4          | 76,0          |
| Kostnader                    | -1 071,6       | -1 060,1        | -1 060,1       | -1 067,9       | -1 059,3      | -1 053,8      |
| <b>Nettokostnader</b>        | <b>-983,8</b>  | <b>-984,8</b>   | <b>-984,8</b>  | <b>-991,0</b>  | <b>-982,9</b> | <b>-977,8</b> |

Utbildningsnämndens intäkter består främst av föräldraavgifter för förskola och fritidshem, momskompensation samt statsbidrag. Intäkterna i budget 2027 är 1,6 miljoner kronor högre än föregående års budget.

Utbildningsnämndens kostnader består till 96 procent av volymrelaterade kostnader och då främst av utbetald peng. Övriga 4 procent (anslag) avser kostnader för nämnd och förvaltning samt övrig verksamhet. Kostnaderna ökar med 7,8 miljoner kronor (mindre än 1 procent) från 2026 till 2027. Minskningen av antalet barn och elever i budget 2027 gör att ökningen blir lägre än den procentuella uppräknings.

Intäkter och kostnader för utbildningsnämndens verksamheter i egen regi ingår ej i tabellen ovan. Detaljbudget för dessa verksamheter läggs först efter att kommunfullmäktige fattat beslut om pengnivåerna för 2027. Egen regi som helhet har en nollbudget och 2026 uppgår budgeterade intäkter respektive kostnader till 785,1 miljoner kronor.

## 5.2. Kostnader fördelade på kostnadsslag

Tabellen visar kostnader fördelade per kostnadsslag för åren 2025 - 2029 (inklusive egen regi).

| Utbildningsnämnden<br>(mnkr) | Utfall<br>2025 | Prognos<br>2026 | Budget<br>2026 | Budget<br>2027 | Plan<br>2028  | Plan<br>2029  |
|------------------------------|----------------|-----------------|----------------|----------------|---------------|---------------|
| Anslag                       | -34,4          | -39,8           | -39,8          | -40,3          | -40,6         | -41,1         |
| Volym                        | -949,4         | -945,0          | -945,0         | -950,7         | -942,3        | -936,7        |
| Egen regi                    | 0,4            | -12,4           | 0,0            | 0,0            | 0,0           | 0,0           |
| <b>Nettokostnader</b>        | <b>-983,4</b>  | <b>-997,2</b>   | <b>-984,8</b>  | <b>-991,0</b>  | <b>-982,9</b> | <b>-977,8</b> |

### **Anslag**

Budgeten för anslag avser kostnader för nämnd och förvaltning samt övrig verksamhet. I övrig verksamhet ingår bland annat ungdomsmottagning, öppen förskola, sjukhusskola och verksamhetsförlagd utbildning. Budgeten för anslag är uppräknad med 1 procent till 2027, vilket motsvarar en ökning om 0,5 miljoner kronor.

### **Volym**

Budgeten för volymrelaterade kostnader avser främst utbetald peng till förskola, grundskola, gymnasium samt anpassad grund- och gymnasieskola. Även kostnader för vuxenutbildning inom ramen för kommunsamarbetet KCNO ingår. Budgeten för volymrelaterade kostnader påverkas främst av pengnivåer och prognostiserade volymer. Samtliga beräkningar av volymer för år 2027–2029 är gjorda med utgångspunkt i den senast tillgängliga befolkningsprognosen från mars 2026 med scenario nollbyggnation. Notera att kostnad per barn och elev varierar mellan olika skolformer och åldrar. Förskola, årskurs F-3 (inklusive fritids) samt anpassad grund- och gymnasieskola har högre kostnad per barn/elev än årskurs 4–9 och gymnasium.

Uppräkning av peng och övriga volymrelaterade kostnader motsvarar ökade kostnader om 11,7 miljoner kronor i budget 2027. Befolkningsprognosen visar på minskade volymer för utbildningsnämnden som helhet, motsvarande minskade kostnader om 6,0 miljoner kronor.

Budgeten för volymrelaterade kostnader uppgår 2027 till 950,7 miljoner kronor, en ökning med 5,7 miljoner kronor (mindre än 1 procent) jämfört med budget 2026.

### **Egen regi**

Kostnadsslaget egen regi avser de förskolor, skolor och övrig verksamhet som drivs av Danderyds kommun, samt central förvaltning egen regi. Egen regi som helhet ska upprätta en budget med lika stora intäkter som kostnader och nettokostnaderna för egen regi blir således noll. Detaljbudget för egen regi upprättas efter att budget 2027 beslutats i kommunfullmäktige.

## **5.3. Verksamhetens nettokostnader**

Tabellen visar nettokostnad per verksamhet för åren 2025 - 2029 (exklusive egen regi).



| Nettokostnad per verksamhet (mnkr) | Utfall 2025   | Prognos 2026  | Budget 2026   | Budget 2027   | Plan 2028     | Plan 2029     |
|------------------------------------|---------------|---------------|---------------|---------------|---------------|---------------|
| Nämnd och förvaltning              | -30,7         | -36,1         | -36,1         | -36,5         | -36,8         | -37,2         |
| Förskola                           | -196,9        | -195,4        | -195,4        | -203,9        | -204,3        | -207,2        |
| Grundskola                         | -545,7        | -542,5        | -542,5        | -535,4        | -532,1        | -528,9        |
| Gymnasium                          | -174,6        | -175,5        | -175,5        | -176,6        | -170,7        | -165,1        |
| Kommunal vuxenutbildning           | -7,4          | -9,0          | -9,0          | -9,1          | -9,2          | -9,2          |
| Anpassad skola                     | -24,8         | -22,6         | -22,6         | -25,7         | -26,0         | -26,3         |
| Övrig verksamhet                   | -3,7          | -3,7          | -3,7          | -3,8          | -3,8          | -3,9          |
| <b>Nettokostnader</b>              | <b>-983,8</b> | <b>-984,8</b> | <b>-984,8</b> | <b>-991,0</b> | <b>-982,9</b> | <b>-977,8</b> |

### Nämnd och förvaltning

Budgeten för nämnd och förvaltning uppgår 2027 till 36,5 miljoner kronor och inkluderar en uppräkningskostnad med 1 procent (0,4 miljoner kronor).

### Förskola

Budgeten för förskola uppgår 2027 till 203,9 miljoner kronor, en ökning med 8,5 miljoner kronor (4 procent) jämfört med budget 2026.

Grundbeloppen för förskola räknas upp med 1 procent, vilket motsvarar 2,2 miljoner kronor. Enligt aktuell befolkningsprognos kommer antalet barn i förskola att öka och kostnaderna i budget 2027 baseras på 38 fler barn än budget 2026. Ökningen av antalet barn motsvarar högre kostnader om 6,3 miljoner kronor.

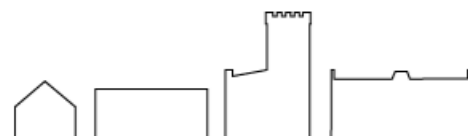
### Grundskola

Budgeten för grundskola uppgår 2027 till 535,4 miljoner kronor, en minskning med 7,1 miljoner kronor (drygt 1 procent) jämfört med budget 2026.

Grundbeloppen för grundskola räknas upp med 1 procent, vilket motsvarar 5,5 miljoner kronor. Enligt aktuell befolkningsprognos kommer antalet elever i grundskolan minska och kostnaderna i budget 2027 baseras på 110 färre elever än budget 2026. Volymminskningen motsvarar 12,6 miljoner kronor i lägre kostnader för utbetald peng.

### Gymnasium

Budgeten för gymnasium uppgår 2027 till 176,6 miljoner kronor, en ökning med 1,1 miljoner kronor (mindre än 1 procent) jämfört med budget 2026.



Budget 2027 inkluderar ett antagande om 2,1 procents uppräknings av gymnasiets programpriser, vilket motsvarar 3,6 miljoner kronor. Beslut om programpriser för 2027 fattas gemensamt med övriga kommuner inom samverkansområdet Storsthlm och budgeten kommer justeras i enlighet med rekommendationen.

Enligt aktuell befolkningsprognos som ligger till grund för beräkningen av utbetald gymnasiepeng, kommer antalet elever i gymnasium minska och kostnaderna i budget 2027 baseras på 33 färre elever än budget 2026. Den förväntade volymminskningen motsvarar 3,6 miljoner kronor i lägre kostnader. Därtill ökar budgeten med 1,1 miljoner kronor till följd av en justering av genomsnittlig programpeng. Den genomsnittliga gymnasiepengen kan variera från år till år baserat på vilka program som Danderyds elever väljer att gå.

### **Kommunal vuxenutbildning**

Budgeten för kommunal vuxenutbildning uppgår 2027 till 9,1 miljoner kronor, vilket är 0,1 miljoner kronor (1 procent) högre än budget 2026.

### **Anpassad skola**

Budgeten för anpassad grund- och gymnasieskola uppgår 2027 till 25,8 miljoner kronor, en ökning med 3,2 miljoner kronor (14 procent) jämfört med 2026. Uppräkningen av pengnivåerna följer övriga skolformer vilket innebär 1 procent för den anpassade grundskolan och 2,1 procent för den anpassade gymnasieskolan. Totalt motsvarar uppräknings 0,4 miljoner kronor.

För år 2027 budgeteras 22 elever i den anpassade grundskolan, vilket är en elev mindre än budget 2026. I den anpassade gymnasieskolan budgeteras för 15 elever, vilket är fyra elever fler än föregående år. I budget 2026 sänktes elevantalet med totalt åtta elever men pågående utredningar och mottagande av elever tyder på en återgång till något fler elever. Förändringen av antalet elever samt förväntad fördelning mellan behovsgrupper motsvarar ökade kostnader om 2,8 miljoner kronor.

### **Övrig verksamhet**

Budgeten för övrig verksamhet uppgår 2027 till 3,8 miljoner kronor och inkluderar en uppräknings av kostnader med 1 procent.

Övrig verksamhet inkluderar främst kostnader för ungdomsmottagning, öppen förskola, sjukhuskola och verksamhetsförlagd utbildning (VFU).



## 2028–2029

Plan 2028 och 2029 är uppräknade med 1 procent per år.

Volymförändringar med utgångspunkt i befolkningsprognosen från mars 2026 är inkluderade. Både 2028 och 2029 prognostiseras lägre volymer totalt för utbildningsnämndens verksamheter, vilket resulterar i att budgeten minskar kommande år.

Planen för 2028 uppgår till 982,9 miljoner kronor, vilket är 8,1 miljoner kronor (mindre än 1 procent) lägre än budget 2027. Uppräkningen på 1 procent motsvarar en ökning på 9,9 miljoner kronor, medan totalt 158 färre prognostiserade barn och elever minskar kostnaderna med 18,0 miljoner kronor.

Planen för 2029 uppgår till 977,8 miljoner kronor, vilket är 5,1 miljoner kronor (mindre än 1 procent) lägre än budget 2028. Uppräkningen på 1 procent motsvarar en ökning på 9,8 miljoner kronor, medan totalt 136 färre prognostiserade barn och elever minskar kostnaderna med 14,9 miljoner kronor.

## 5.4. Volymer

Tabellen visar nettokostnad för volymer för åren 2025 - 2029.

| Nettokostnad för volymer (mnkr) | Utfall 2025   | Prognos 2026  | Budget 2026   | Budget 2027   | Plan 2028     | Plan 2029     |
|---------------------------------|---------------|---------------|---------------|---------------|---------------|---------------|
| Förskola                        | -196,9        | -195,4        | -195,4        | -203,9        | -204,3        | -207,2        |
| Grundskola                      | -545,7        | -542,5        | -542,5        | -535,4        | -532,1        | -528,9        |
| Gymnasium                       | -174,6        | -175,5        | -175,5        | -176,6        | -170,7        | -165,1        |
| Kommunal vuxenutbildning        | -7,4          | -9,0          | -9,0          | -9,1          | -9,2          | -9,2          |
| Anpassad skola                  | -24,8         | -22,6         | -22,6         | -25,7         | -26,0         | -26,3         |
| <b>Nettokostnader</b>           | <b>-949,4</b> | <b>-945,0</b> | <b>-945,0</b> | <b>-950,7</b> | <b>-942,3</b> | <b>-936,7</b> |

Tabellen visar antal barn och elever åren 2025 - 2029.

| Antal (stycken)    | Utfall 2025  | Prognos 2026 | Budget 2026  | Budget 2027  | Plan 2028    | Plan 2029    |
|--------------------|--------------|--------------|--------------|--------------|--------------|--------------|
| Förskola           | 1 454        | 1 413        | 1 413        | 1 451        | 1 438        | 1 444        |
| Grundskola         | 4 372        | 4 218        | 4 218        | 4 108        | 4 033        | 3 957        |
| Gymnasium          | 1 661        | 1 620        | 1 620        | 1 587        | 1 517        | 1 451        |
| Anpassad skola     | 39           | 34           | 34           | 37           | 37           | 37           |
| <b>Summa antal</b> | <b>7 526</b> | <b>7 285</b> | <b>7 285</b> | <b>7 183</b> | <b>7 025</b> | <b>6 889</b> |

Beräkningen av antal barn och elever inom utbildningsnämndens verksamhetsområden är gjorda med utgångspunkt i den senaste befolkningsprognosen från mars 2026 och scenario nollbyggnation. I jämförelse med föregående års befolkningsprognos har antalet barn och elever ökat för åren 2027–2029 men det innebär fortfarande en årlig minskning totalt sett. I budget 2026 prognostiserades 7101 barn och elever för år 2027, vilket nu har ökat med 82 till totalt 7183. Störst ökning är inom förskola där förändringen är 51 barn. Bakomliggande orsaker till förändringen är främst att det föddes 234 barn under 2025, vilket är 32 fler än 2024. Därutöver hade kommunen ett positivt flyttnetto under 2025, det vill säga fler inflyttade än utflyttade. För närmsta åren framåt förväntas det i genomsnitt födas 222 barn per år. Budgeterade nettokostnader för 2027 baseras på 7 183 barn och elever, vilket är 102 färre än i budget 2026. Volymerna förväntas fortsätta minska även under 2028 och 2029.

## 6. Scenarier vid kompensation om 1,2 och 3 procent

Tabellen nedan visar nämndens nettokostnader vid uppräkningsnivåer med 1,2 och 3 procent för åren 2027–2029. Programpriserna för gymnasium räknas upp med 2,1 procent i budget 2027 oavsett scenario.

| Utbildningsnämnden<br>(mnkr) | Budget<br>2027 | Plan<br>2028 | Plan<br>2029 |
|------------------------------|----------------|--------------|--------------|
| Kompensation 1%              | -991,0         | -982,9       | -977,8       |
| Kompensation 2%              | -999,5         | -1 001,6     | -1 006,7     |
| Kompensation 3%              | -1 007,9       | -1 020,4     | -1 036,2     |

För hemkommun jämförs 2027 års budget med 2026 års budget. De volymrelaterade kostnaderna följer kompensationen, men på anslaget uppstår effektiviseringskrav beroende på 1, 2 eller 3 procents kompensation. Detta kan komma att innebära mindre möjligheter för bildningsförvaltningen att genomföra omfattande utredningar.

Vid högre kompensation än 1 procent kommer uppräkningsnivåen av skolpengen differentieras utifrån hur Danderyd står sig i jämförelsen med andra kommuner. Inom verksamhetsområde grundskola kommer förskoleklass och årskurs 7-9 att prioriteras en högre uppräkningsnivå än årskurs 1-6.



För verksamheterna i egen regi jämförs 2027 års budget med prognostiserade intäkter och kostnader för 2026 för att komma så nära faktiska förändringar som möjligt. Kostnaderna enligt antaganden ökar med i genomsnitt 2,3 procent. Därutöver tillkommer hyreshöjning för planerat underhåll, uppskjuten hyreshöjning från 2026 samt kapitalkostnader med sammanlagt 6,5 miljoner kronor. Det minskade volymunderlaget förväntas minska grundskolornas intäkter med 11,0 miljoner kronor jämfört med prognos 2026.

### **6.1. Kompensation 1%**

Vid 1 procents kompensation höjs 2027 års budgetram med 6,2 miljoner kronor för utbildningsnämnden jämfört med 2026 års budget.

För utbildningsnämndens hemkommunansvar medför det 0,7 miljoner kronors effektiviseringskrav till följd av att löner, lokalhyra och OH-kostnader ökar mer än uppräkningsen.

För utbildningsnämndens verksamheter i egen regi beräknas 1 procents kompensation medföra 8,6 miljoner kronor i effektiviseringskrav till följd av kostnadsuppräkningsen. Därutöver tillkommer hyreshöjningar utöver uppräkning med 6,5 miljoner kronor samt 11,0 miljoner kronor i lägre intäkter till följd av volymförändringar. Totalt innebär det ett beräknat effektiviseringskrav på 26,1 miljoner kronor för egen regi. 26,1 miljoner kronor motsvarar cirka 30-40 årsarbetare beroende på verksamhet och personalkategori.

### **6.2. Kompensation 2%**

Vid 2 procents kompensation höjs 2027 års budgetram med 14,7 miljoner kronor för utbildningsnämnden jämfört med 2026 års budget.

För utbildningsnämndens hemkommunansvar medför det 0,3 miljoner kronors effektiviseringskrav till följd av att löner, lokalhyra och OH-kostnader ökar mer än uppräkningsen.

För utbildningsnämndens verksamheter i egen regi beräknas 2 procents kompensation medföra 3,3 miljoner kronor i effektiviseringskrav till följd av kostnadsuppräkningsen. Därutöver tillkommer hyreshöjningar utöver uppräkning med 6,5 miljoner kronor samt 11,0 miljoner kronor i lägre intäkter till följd av volymförändringar. Totalt innebär det ett beräknat effektiviseringskrav på 20,8 miljoner kronor för egen regi. 20,8 miljoner kronor motsvarar cirka 22-32 årsarbetare beroende på verksamhet och personalkategori.



### 6.3. Kompensation 3%

Vid 3 procents kompensation höjs 2027 års budgetram med 23,1 miljoner kronor för utbildningsnämnden jämfört med 2026 års budget.

För utbildningsnämndens hemkommunansvar medför det inget effektiviseringskrav då uppräkningskostnaden täcker beräknad kostnadsökning.

För utbildningsnämndens verksamheter i egen regi beräknas 3 procents kompensation överstiga antaganden om uppräkningskostnader av 2026 års kostnader till 2027 års nivå med 2,0 miljoner kronor. Dock tillkommer hyreshöjningar utöver uppräkningskostnader med 6,5 miljoner kronor samt 11,0 miljoner kronor i lägre intäkter till följd av volymförändringar. Totalt innebär det ett beräknat effektiviseringskrav på 15,5 miljoner kronor för egen regi. 15,5 miljoner kronor motsvarar cirka 15-25 årsarbetare beroende på verksamhet och personalkategori.

## 7. Investeringar

### 7.1. Årliga anslag

Tabellen visar årliga anslag för åren 2027 - 2031.

| Årliga anslag<br>(mnkr) | Plan<br>2027 | Plan<br>2028 | Plan<br>2029 | Plan<br>2030 | Plan<br>2031 |
|-------------------------|--------------|--------------|--------------|--------------|--------------|
| Investeringar egen regi | 3,0          | 3,0          | 3,0          | 3,0          | 3,0          |
| <b>Nettoutgifter</b>    | <b>3,0</b>   | <b>3,0</b>   | <b>3,0</b>   | <b>3,0</b>   | <b>3,0</b>   |

### 7.2. Tillkommande kostnader

Tabellen nedan visar tillkommande kapital och/eller hyreskostnader åren 2027–2031

| Tillkommande kostnader<br>(mnkr) | Budget<br>2027 | Plan<br>2028 | Plan<br>2029 | Plan<br>2030 | Plan<br>2031 |
|----------------------------------|----------------|--------------|--------------|--------------|--------------|
| Avskrivning inventarier          | 0,7            | 0,7          | 0,7          | 0,7          | 0,7          |
| Planerat underhåll skolor        | 4,0            | 4,0          | 4,0          | 4,0          | 4,0          |
| Majstogens förskola              |                |              | 1,5          |              |              |
| Stocksundsskolan                 |                |              | 7,1          |              |              |
| Kevinge förskola                 |                |              | 5,1          |              |              |
| Enebybergs skola idrottshall     |                |              |              | 6,1          |              |
| <b>Totalsumma</b>                | <b>4,6</b>     | <b>4,7</b>   | <b>18,4</b>  | <b>10,8</b>  | <b>4,7</b>   |

## 8. Risker

*Avsnittet redogör för risker av väsentlig karaktär fördelat på ekonomiska risker, risker för verksamhet och omvärldsrisker. Riskerna beskrivs utifrån vilken sannolikhet och konsekvenser riskerna kan ha om de inträffar under verksamhetsåret. Vid ekonomisk risk anges ett spann i miljoner kronor.*

### 8.1. Ekonomiska risker

#### **Utbildningsnämndens hemkommunansvar**

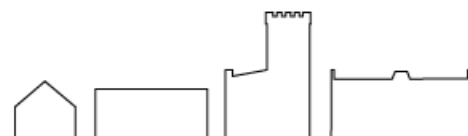
Riskerna består främst i eventuella avvikelser gentemot den befolkningsprognos som använts vid budgetarbetet. Utbildningsnämndens budget består till största del av kostnader för grundbelopp till förskola, grundskola, gymnasium samt anpassad grund- och gymnasieskola. Beräkningen av antal barn och elever i budget 2027 är baserad på befolkningsprognosen från mars 2026, scenario nollbyggnation. Analys av tidigare års prognoser visar att nollbyggnation legat närmre faktiskt utfall av antal barn och ungdomar för utbildningsnämnden, än vad byggbaserat scenario gjort. Skillnaden mellan nollbyggnation och byggbaserad prognos motsvarar 49 barn och elever vilket utgör en risk för högre kostnader om 6,2 miljoner kronor för utbildningsnämnden 2027.

#### **Utbildningsnämndens verksamheter i egen regi**

Utbildningsnämnden ser en risk att inte alla enheter kommer att nå en budget i balans under 2027. Riskerna för egen regi kommande år består främst av fortsatt minskat barn- och elevunderlag samt ökade lokalhyror.

Förskola och grundskola F-6 har under flera år påverkats av de demografiska förändringarna som nu även nått årskurs 7–9 och gymnasium. Lokalhyrorna steg kraftigt 2026, vilket kommer fortsätta närmsta åren framåt på grund av ombyggnation och planerat underhåll av förskolor och skolor.

Under våren 2026 genomförde kommunen en livsmedelsupphandling. Mycket har hänt i omvärlden sedan tidigare upphandling av nuvarande avtal vilket innebär att livsmedelspriserna har ökat. Efterdyningarna av pandemin, inflation, Rysslands invasion av Ukraina och nu kriget i Iran. Det gör att det rådande världsläget utgör en större risk gällande livsmedelskostnaderna, samtidigt som utvecklingen framåt är svårbedömd.



Större fokus på beredskaps- och säkerhetsarbete riskerar ökade kostnader avseende system, utbildningar och arbetstid. Detta arbete omfattar samtliga verksamheter inom förvaltningen.

## **8.2. Risker för verksamhet**

### **Verksamhetsrisker egen regi**

Minskade volymer, främst i grundskolor, kommer innebära stora utmaningar för att kunna genomföra nödvändig omställning. I kombination med kommande effektiviseringskrav riskerar det innebära att verksamheterna enbart kan anpassa sina kostnader genom minskning av personal. Effekterna kommer variera mellan verksamheterna utifrån bland annat storlek och fyllnadsgrad i grupper/klasser.

### **Det kommunala ansvaret att tillhandahålla förskola och skola**

Kommunen behöver ha en beredskap för att kunna tillhandahålla förskole- och skolplatser för alla Danderyds barn och elever. I de fall då barn och elever står utan utbildningsplats till följd av exempelvis en nedläggning av fristående verksamhet i kommunen så måste den kommunala huvudmannen säkerställa mottagande av barn och elever i sina verksamheter.

### **Regulatoriska förändringar ger nya förutsättningar**

Den pågående läroplansutredningen i Sverige, presenterad i februari 2025 (SOU 2025:19), föreslår flera betydande förändringar för skolan med syfte att stärka undervisningens kvalitet och elevernas kunskapsutveckling. Mycket kortfattat innebär förändringarna bland annat:

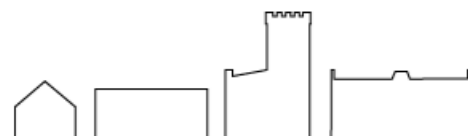
- Tydligare fokus på grundläggande kunskaper

Kursplanerna ska betona grundläggande kunskaper och färdigheter specifika för varje ämne. Inslag av analys och individuellt arbete ska minska till förmån för en mer strukturerad undervisning.

- Förändringar i förskolans läroplan

Kravet på att använda digitala verktyg i förskolan tas bort. Förskollärare får ett tydligare ansvar för att välja arbetssätt och lärverktyg baserat på vetenskaplig grund och beprövad erfarenhet.

- Tioårig grundskola från 2028



Förskoleklassen upphör som skolform och ersätts av en ny första årskurs i grundskolan. Grundskolan utökas därmed till tio år, med start hösten 2028.

Förändringarna kommer att ställa krav på att lärare i alla skolformer (inklusive förskollärare) anpassar sig till den nya läroplanen och dess innehåll. Det är i skrivande stund inte klart hur implementeringen kommer att ske, vilket eventuellt statligt stöd som kommer att finnas att tillgå, men det som går att förutse är att implementeringen kommer att generera en ökad kostnad i form av tid och arbete för lärare och rektorer. Tid kommer behöva avsättas för att läsa in sig i de nya styrdokument, förstå hur de ska tolkas och tillämpas och sist men inte minst – leda undervisningen och sätta betyg (senare årskurser) utifrån nya krav och kriterier.

Den tioåriga grundskolan innebär att förskoleklassen upphör som skolform och ersätts av en ny första årskurs i grundskolan, och årskurs 10 blir därmed den avslutade årskursen i den obligatoriska grundskolan. Detta kan komma att ha en påverkan på kommunens skolor avseende organisation, pedagogik och ekonomi. Beroende på hur övergångsregler utformas finns det en risk för att personalkostnader kommer att öka och organisationen behöver anpassas utifrån de nya förutsättningarna.

28 april 2026 ändrade regeringen uppdraget till Skolverket i arbetet med 10-årig grundskola och nya läroplaner – regeringen vill se ett förtydligat fokus på kognitionsvetenskap och har gett i uppdrag åt Skolverket att erbjuda de personer som var förordnade som experter i Läroplansutredningen (U 2023:09) en aktiv och central roll i arbetet med framtagandet av läroplanerna. Skolverket ska också vidta åtgärder för att "säkerställa att det inom myndigheten finns sådan kompetens, inom bland annat kognitionsvetenskap, som krävs för att framtagandet av de nya läroplanerna".<sup>2</sup> Skolverket ska senast 15 juni 2026 slutredovisa uppdraget för Regeringskansliet.

### **8.3. Omvärldsrisker**

Enligt SCB:s befolkningsframskrivningar förväntas barn i förskole- och skolåldern att sjunka i många kommuner närmsta åren framåt. Det ställer stora krav på kommunerna likväl Danderyd att fortsätta anpassa utbudet av förskole- och skolplatser.

---

<sup>2</sup> <https://www.regeringen.se/regeringsuppdrag/2026/04/andring-av-uppdraget-till-statens-skolverk-att-forbereda-inforandet-av-en-tioarig-grundskola-och-ta-fram-forslag-pa-nya-laroplaner/>

## 9. Omvärldsanalys

I det följande görs en kortare jämförelse med följande Stockholmskommuner: Sollentuna, Täby, Lidingö och Nacka.

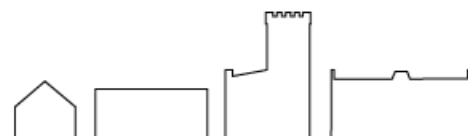
### Förskola

De två senaste åren har personaltätheten stärkts något i Danderyd då antalet barn per årsarbetare sjunkit från 5,6 till 5,1. För första gången på fem år har kommunal huvudman (4,8 barn per årsarbetare) en högre personaltäthet än enskild huvudman (5,6 barn per årsarbetare). I jämförelse med ovan nämnda Stockholmskommuner har Danderyd tillsammans med Lidingö den högsta personaltätheten. Skillnaden mellan kommunerna ska dock inte överdrivas – det handlar om marginella skillnader i personaltäthet som tenderar att fluktuera från år till år.

I jämförelse med år 2023 har förskollärartätheten stigit i Danderyd (2024) – från 20,3 barn per årsarbetande förskollärare till 15,7 barn. Detta gör att Danderyd har en förskollärartäthet som är högst bland liknande kommuner. Det kan noteras att skillnaden mellan enskild huvudman och kommunal huvudman är relativt stor i Danderyd – det går 13,2 barn per legitimerad förskollärare i kommunal förskola medan motsvarande siffra är 20,6 för enskild huvudman. Förskollärartätheten har dock ökat mest inom enskild regi i jämförelse med föregående år.

Det är svårt att göra en exakt prognos över framtida personaltäthet i förskolan i Danderyd. Dels är det avhängigt barnunderlaget, dels är det avhängigt förskolornas förmåga att attrahera utbildad personal. Danderyd, i likhet med övriga Stockholmskommuner, har att hantera en hög rörlighet bland arbetstagare vilket kräver att kommunen agerar proaktivt för att erbjuda goda arbetsvillkor.

I sammanhanget bör det dock betonas att en förskolas kvalitet inte enkom kan bestämmas utifrån personaltätheten. Förskolans verksamhet är komplex och inrymmer flera kvalitetsdimensioner men allt annat lika är det positivt för barnen med en relativt sett hög personaltäthet. Ett annat sätt att bedöma förskolans kvalitet är att utgå från vårdnadshavarnas åsikter om verksamheterna. I den årligt genomförda förskolenkäten uppvisar Danderyds förskolor goda resultat. I Danderyd kan 96 procent av vårdnadshavarna för andra året i rad rekommendera sitt barns förskola och 97 procent anser att barnen är trygga på förskolan. Danderyd har uppvisat höga siffror över tid vilket indikerar på stabilitet i verksamheterna.



Nettokostandsavvikelsen för förskola visar tydligt på tal under noll i senast publicerad statistik (år 2024) och vid en jämförelse fem år tillbaka. Nettokostnadsavvikelsen jämför nettokostnaden med referenskostnaden ("statistiskt förväntad" kostnad). Negativa värden indikerar ett lägre kostnadsläge än förväntat. Nettokostnadsavvikelsen har tydligt sjunkit senaste åren, i samband med effektiviseringsåtgärder och besparingar för en ekonomi i balans, men ligger 2024 oförändrad jämfört med 2023.

Controllernätverket i Stockholm Norrort gör årligen en jämförelse för nätverkets deltagande kommuner. I nedan tabell jämförs Danderyds förskolepeng med utvalda jämförbara kommuner i Stockholms län. För att göra pengarna mer jämförbara har den justerats för eventuella strukturbidrag (socioekonomisk fördelning) som kommuner kan betala ut utöver grundbelopp. Danderyds förskolepeng för barn 1–2 år ligger över medelvärdet men under mediankommunen. Danderyds förskolepeng för barn 3–5 år ligger över både medelvärdet och mediankommunen. Siffrorna avser budgetår 2026.

| FÖRSKOLA INKL<br>STRUKTURBIDRAG (kr/barn/år) | Danderyd | Lidingö | Nacka   | Sollen-<br>tuna | Solna   | Sundby-<br>berg | Tyresö  | Täby    | Vallen-<br>tuna | Österåker | Medel   | Median  |
|--|----------|---------|---------|-----------------|---------|-----------------|---------|---------|-----------------|-----------|---------|---------|
| Viktad genomsnittspeng 1-2 år                | 172 224  | 189 707 | 184 772 | 180 208         | 176 331 | 179 329         | 163 998 | 142 989 | 141 300         | 170 058   | 170 092 | 174 278 |
| Viktad genomsnittspeng 3-5 år                | 142 068  | 140 131 | 158 865 | 147 673         | 151 162 | 149 539         | 136 959 | 110 761 | 141 300         | 124 483   | 140 294 | 141 684 |

## Grundskola och gymnasieskola

Även om måluppfyllelsen, givet de socioekonomiska bakgrundsfaktorerna, ska vara mycket hög i Danderyd, bör det framhållas att kommunen presterar väl både över tid och i jämförelse med jämförbara kommuner. För de yngsta eleverna som får betyg, åk 6, har Danderyd den nästa högsta måluppfyllelsen av rikets kommuner och högre än samtliga jämförbara kommuner. För eleverna i åk 9 är måluppfyllelsen liknande – med en gymnasiebehörighet på 97 procent når Danderyds elever den näst högsta måluppfyllelsen i riket för kommuner. För de äldsta eleverna har Danderyd länets nästa högsta andel elever med gymnasieexamen efter fyra år - 87 procent av Danderyds elever når gymnasieexamen efter fyra år.

Orsakerna bakom den höga måluppfyllelsen i Danderyds skolor är flera. Dels vittnar forskningen om ett tydligt samband mellan socioekonomiska variabler och skolresultat, dels kan betydelsen av hög kompetens i lärarkåren inte underskattas. Det som får anses vara mest påverkansbart i sammanhanget är lärarnas kompetens och utbildning. Även om Danderyds andel grundskollärare med legitimation och behörighet i minst ett ämne är länets högsta (83,6 procent per 2025), bör vikten av proaktivt agerande belysas. Givet



Stockholmsregionens hårda konkurrens på utbildade lärare blir rekryteringsfrågan central. För att hantera situationen på bästa möjliga sätt behöver Danderyd som skolkommun därför vinnlägga sig om att ge lärare goda förutsättningar med avseende på arbetsmiljö, fortbildning och konkurrenskraftig löneutveckling.

Nettokostnadsavvikelsen för fritidshem och grundskola F-9 visar på tal under noll i senast publicerad statistik (år 2024) medan gymnasium ligger på noll. Statistiken avser kostnadsjämförelse för hemkommun. Nettokostnadsavvikelsen jämför nettokostnaden med referenskostnaden ("statistiskt förväntad" kostnad). Negativa värden indikerar ett lägre kostnadsläge än förväntat.

Controllernätverket i Stockholm Norrort gör årligen en jämförelse för nätverkets deltagande kommuner. I nedan tabell jämförs Danderyds skolpeng med utvalda jämförbara kommuner i Stockholms län. För att göra pengarna mer jämförbara har den justerats för eventuella strukturbidrag (socioekonomisk fördelning) som kommuner kan betala ut utöver grundbelopp. För förskoleklass och årskurs 1 jämförs skolpeng inklusive fritidspeng då större delen av eleverna i den åldern även är inskrivna på fritids. Jämförelsen visar att Danderyds peng för förskoleklass är låg relativt sett medan årskurs 1 (kan läsas årskurs 1–3 då alla kommuner har samma peng för årskurs 1–3) är högst av alla jämförbara kommuner. Danderyds peng för årskurs 4 ligger över både medelvärdet och mediankommunen och endast Lidingö och Sollentuna har högre ersättning. Årskurs 6 ligger något under medelvärdet men över mediankommunen. Årskurs 7 (åk 7–9) ligger i nivå med både medelvärde och mediankommun. Siffrorna avser budgetår 2026.

| GRUNDSKOLA INKL<br>STRUKTURBIDRAG (kr/elev/år) | Danderyd | Lidingö | Nacka   | Sollen-<br>tuna | Solna   | Sundby-<br>berg | Tyresö  | Täby    | Vallen-<br>tuna | Österåker | Medel   | Median  |
|--|----------|---------|---------|-----------------|---------|-----------------|---------|---------|-----------------|-----------|---------|---------|
| Förskoleklass inkl fritids                     | 123 792  | 138 297 | 122 889 | 140 191         | 152 254 | 131 545         | 147 493 | 117 195 | 126 400         | 116 262   | 131 632 | 128 973 |
| Årskurs 1 inkl fritids                         | 150 084  | 138 297 | 140 541 | 140 784         | 138 892 | 146 459         | 145 393 | 138 946 | 126 400         | 131 959   | 139 776 | 139 744 |
| Årskurs 4                                      | 103 512  | 107 577 | 100 128 | 110 630         | 97 408  | 100 692         | 101 007 | 101 365 | 85 100          | 93 929    | 100 135 | 100 850 |
| Årskurs 6                                      | 103 512  | 114 707 | 100 128 | 110 630         | 97 408  | 100 692         | 101 007 | 111 559 | 99 700          | 111 968   | 105 131 | 102 260 |
| Årskurs 7                                      | 112 752  | 114 707 | 124 106 | 126 971         | 100 255 | 115 609         | 112 706 | 111 559 | 99 700          | 111 968   | 113 033 | 112 729 |